

AllRound Shoe[®] Geschlossener Verbandschuh + PegContour[®] Insole Waben-Weichbettungseinlegesohle

Der »Allrounder« bietet enorm viel Platz für voluminöse Verbände, überzeugt durch sehr hohen Tragekomfort und ist mit den Waben-Weichbettungseinlegesohlen kombinierbar.

Tarifnummer 34163 012



1. Geschlossener Schuh aus atmungsaktivem und nahtfreiem Material. Durch die weite Öffnungsmöglichkeit spielt der Umfang des Verbandes keine Rolle und der Einstieg in den Schuh ist somit komfortabel.
2. Die Laufsohle bietet durch zwei unterschiedliche Shorehärten eine hohe Stabilität und gute Stoßdämpfung. Die integrierte Ballenrolle ermöglicht ein physiologisch korrektes Gangbild.





DARCO


AllRound Shoe®

Der perfekte Schuh nach einer Operation und anderen Wunden am Fuß.

Rechts = Links 

Austauschbare
Innensohle 

Für Diabetiker mit
geeigneter Innensohle 

Ausgleichsschuh
nicht notwendig 

Geringes Gewicht 



1. Leichtes und atmungsaktives Obermaterial
2. Rigide, langsohlige Schuhbodenversteifung
3. EVA-Sohle (hellgraue Sohle): Hohe Stabilität (55 Shore A)
4. Sohle aus EVA-Gummi-Mischung (dunkelgraue Sohle): Gute Stoßdämpfung, rutschhemmend (45 Shore A)

INDIKATIONEN

- > Zur postoperativen Versorgung
- > Zur Wundversorgung
- > Arthritis

EIGENSCHAFTEN

- > Geschlossener Schuh
 - Wasser- und schmutzabweisend
- > Weite Öffnungsmöglichkeit
 - Leichter Einstieg + Platz für voluminöse Verbände
- > Nahtfreie Komfortzone
- > Rigide + langsohlige Schuhbodenversteifung
- > Laufsohle aus EVA-Gummi-Mischung
 - Stoßdämpfend + rutschhemmend
- > Einfaches, individuell regulierbares Verschluss-System



Tarifnummer 34163 012

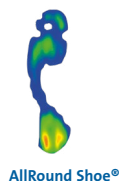



AllRound Shoe®
Geschlossener Verbandschuh



PegContour® Insole
Waben-Weichbettungseinlegesohle

Geschlossener Langzeitverbandschuh
mit individualisierbarer Einlegesohle.



PegContour® Insole

Waben-Weichbettungseinlegesohle

Rechts ≠ Links

R ≠ L

Für Diabetiker



Zeitersparnis



PegContour® Insole Uni

Universelle Waben-Weichbettungseinlegesohle

Rechts = Links

R = L

Für Diabetiker



Zeitersparnis



INDIKATIONEN

- > Nach Hallux Valgus- und Kleinzehen-Operationen (Austin, Akin, Scarf, Weil, Hohmann etc.)
- > Angio-neuropathische Fußveränderungen in Kombination mit milden Fußdeformitäten
- > Postoperative Anwendungen und Versorgungen an der Ferse
- > Abheilung von Ulzerationen im Fersenbereich (Rückfuß-ulzerationen)
- > Fersenwunden
- > Fasciitis Plantaris / Fersensporen
- > Zur gezielten Druckumverteilung bei:
 - Plantaren Läsionen
 - Plantaren Ulzerationen / Ulcus-Prävention



Zusätzliche Anwendungsbereiche für die schwarze Sohle

- > Knick-, Senk-, Spreizfuß



Zusätzliche Anwendungsbereiche für die graue Sohle

- > Hyperpressionsstellen
- > Läsionen im Fußgewölbe

EIGENSCHAFTEN

- > Stoßhemmend Weichbettungseinlegesohle (langsohlig) mit einzeln herausnehmbaren Waben (Pegs)
 - Individuelle Anpassung
- > Plantare Druckumverteilung + gezielte, punktuelle Druckentlastung
- > Beschleifbares PU-Material mit hoher Rückstellfähigkeit
- > Weicher Sohlenbezug aus längs- und querelastischem Polyester
 - Hoher Tragekomfort



Zusätzliche Eigenschaften der schwarzen Sohle

- > Druckreduzierung bis zu 55 %
- > Anatomisch angepasste Konturen
 - Optimale Druckumverteilung
- > Mediale Längswölbung und proximale Querwölbung
 - Ideale Lastumverteilung



Zusätzliche Eigenschaften der grauen Sohle

- > Druckreduzierung bis zu 45 %
- > Sohle symmetrisch
 - Universell rechts + links tragbar



AllRound Shoe®



AllRound Shoe®
mit PegContour® Insole
(Ferse ausgespart)



AllRound Shoe®
mit PegContour® Insole Uni
(Ferse ausgespart)

Artikelliste



GRÖSSE ART.-NR.

AllRound Shoe®

Farbe: Schwarz

XS	37,0 – 38,0	ARS0
S	39,0 – 40,0	ARS1
M	41,0 – 42,0	ARS2
L	43,0 – 44,0	ARS3
XL	45,0 – 46,0	ARS4
XXL	47,0 – 48,0	ARS5



GRÖSSE ART.-NR. ART.-NR.

PegContour® Insole

Farbe: Schwarz

	Rechts	Links
XS	PCI-ARS0-R	PCI-ARS0-L
S	PCI-ARS1-R	PCI-ARS1-L
M	PCI-ARS2-R	PCI-ARS2-L
L	PCI-ARS3-R	PCI-ARS3-L
XL	PCI-ARS4-R	PCI-ARS4-L
XXL	PCI-ARS5-R	PCI-ARS5-L



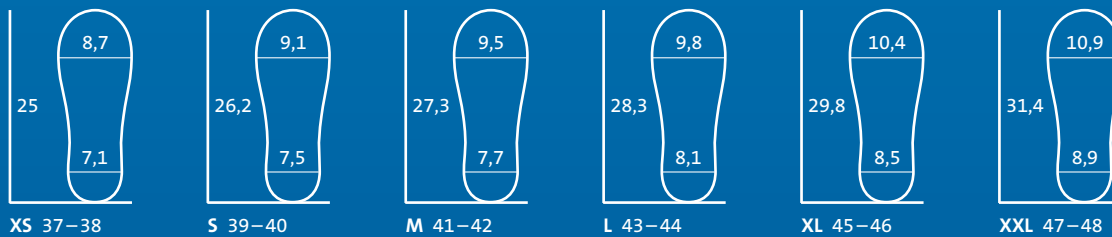
GRÖSSE ART.-NR.

PegContour® Insole Uni

Farbe: Grau

XS	37,0 – 38,0	PCIU-ARS0
S	39,0 – 40,0	PCIU-ARS1
M	41,0 – 42,0	PCIU-ARS2
L	43,0 – 44,0	PCIU-ARS3
XL	45,0 – 46,0	PCIU-ARS4
XXL	47,0 – 48,0	PCIU-ARS5

Größen und Maße



Alle Maße sind in cm angegeben und entsprechen der Größe der Innensole. Die angegebenen Schuhgrößen sind Richtwerte. Die Wahl der Schuhgröße richtet sich maßgeblich nach dem Volumen der jeweiligen Verbandsversorgung.